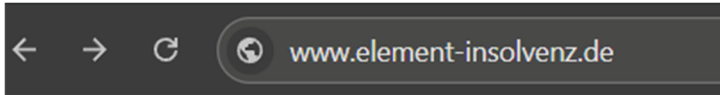


Kurzanleitung: Gläubigerbereich & Forderungsanmeldung

Um eine Insolvenzforderung anzumelden sind zwei Schritte notwendig:

- Registrierung eines Benutzerkontos
- Eingabe der in diesem Anschreiben abgedruckten PIN(s) zur Forderungsanmeldung

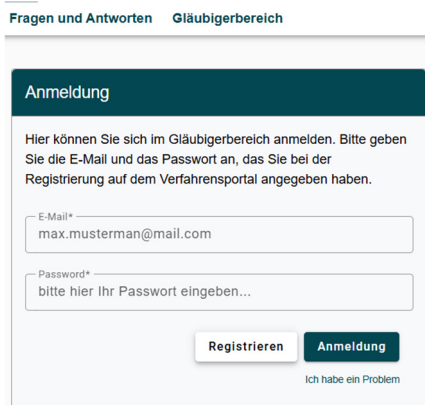
1. Rufen Sie die Internetseite www.element-insolvenz.de auf.



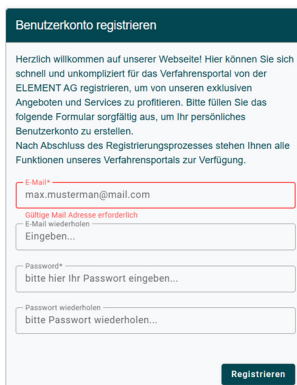
2. Klicken Sie auf „Gläubigerbereich“



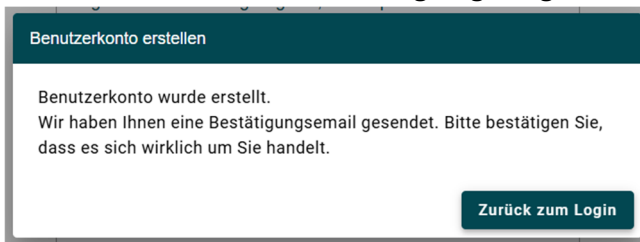
3. Klicken Sie auf „Registrieren“

A screenshot of a login form titled 'Anmeldung'. The form has a dark green header with the title. Below the header, there is a paragraph of text: 'Hier können Sie sich im Gläubigerbereich anmelden. Bitte geben Sie die E-Mail und das Passwort an, das Sie bei der Registrierung auf dem Verfahrensportal angegeben haben.' There are two input fields: 'E-Mail*' with the value 'max.musterman@mail.com' and 'Password*' with the placeholder text 'bitte hier Ihr Passwort eingeben...'. Below the input fields are two buttons: 'Registrieren' and 'Anmeldung'. At the bottom right, there is a link that says 'Ich habe ein Problem'.

4. Geben Sie Ihre E-Mailadresse und Ihr gewünschtes Passwort und ein und klicken Sie auf „Registrieren“.

A screenshot of a registration form titled 'Benutzerkonto registrieren'. The form has a dark green header with the title. Below the header, there is a paragraph of text: 'Herzlich willkommen auf unserer Webseite! Hier können Sie sich schnell und unkompliziert für das Verfahrensportal von der ELEMENT AG registrieren, um von unseren exklusiven Angeboten und Services zu profitieren. Bitte füllen Sie das folgende Formular sorgfältig aus, um Ihr persönliches Benutzerkonto zu erstellen. Nach Abschluss des Registrierungsprozesses stehen Ihnen alle Funktionen unseres Verfahrensportals zur Verfügung.' There are three input fields: 'E-Mail*' with the value 'max.musterman@mail.com', 'E-Mail wiederholen' with the placeholder text 'Eingeben...', and 'Password*' with the placeholder text 'bitte hier Ihr Passwort eingeben...'. Below the password field is another input field for 'Password wiederholen' with the placeholder text 'bitte Passwort wiederholen...'. At the bottom right, there is a 'Registrieren' button.

5. Ihr Benutzerkonto wurde erstellt. Es wurde Ihnen eine Bestätigungsemail gesendet. Über die Schaltfläche „Zurück zum Login“ gelangen Sie zum Anmeldebereich zurück.

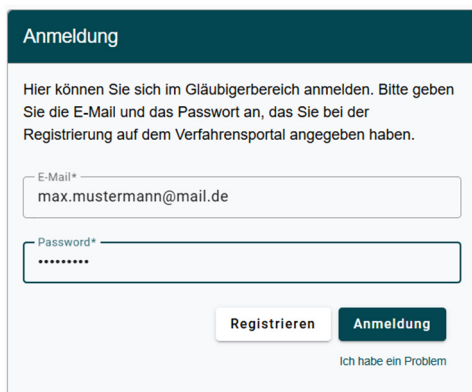


6. In der E-Mail bestätigen Sie Ihre Identität über den Link „Hier klicken“

Sehr geehrte(r) Nutzer(in),


Vielen Dank für Ihre Registrierung beim Element Insurance AG Verfahrensportal. Bitte klicken Sie auf den folgenden Link, um Ihr Benutzerkonto zu validieren: [Hier klicken](#)

7. Geben Sie Ihre E-Mailadresse und das zuvor vergebene Passwort ein.



8. Jetzt befinden Sie sich im Gläubigerbereich. Überfolgende Schaltflächen können Sie Ihre Forderung anmelden:

- Forderungsanmeldung **Versicherungsschaden** mit PIN
- Forderungsanmeldung **Beitragsguthaben** mit PIN
- Forderungsanmeldung **sonstige Forderung** mit PIN
- Eine weitere Forderung ohne PIN hinzufügen



9. Nach Eingabe der PIN werden Sie durch den weiteren Anmeldeprozess geführt.
10. Sollten Sie mehr als einen PIN in diesem Brief erhalten haben, können Sie nach dem ersten Anmeldeprozess weitere Forderungen über die o.g. Schaltflächen anmelden.